




本仪器的中文、英文使用说明书请扫以下二维码阅读。



(株) CRECHES
〒541-0052 大阪市中央区安土町1-6-7

使用说明书



前言

感谢您购买eyenee。为正确使用本仪器，使用前请务必阅读本使用说明书。

阅读完毕后请妥善保管卷末添附的保修卡，请勿丢失、弄脏。

目录

1. 安全注意事项	P1~3
2. 仪器说明	P4
3. 仪器模式介绍	P5
4. 充电方法	P5•6
5. 使用步骤	P6•7
6. 操作方法	P7
7. 贴片的使用	P8
8. 制品规格	P9
eyenee保修卡	P10

1. 安全注意事项

- 使用前请充分阅读本“安全注意事项”，按照指示正确使用。
- 本书所明示的注意事项是为了让广大用户安全、正确的使用本仪器，防止对使用者以及周围的人造成伤害。

注意事项有以下区分

每一个都是安全相关的重要内容，请务必遵守。

各警示语的意思

- ⚠ 危险 该警示语表示在错误操作时有发生死亡或重伤的危险。
- ⚠ 警告 该警示语表示在错误操作时有发生死亡或重伤的可能性。
- ⚠ 注意 该警示语表示在错误操作时有受伤或物品损坏的可预见性。
- 🚫 禁止 该警示语表示禁止的行为。

🚫 ● 请勿与下述医疗电子设备同时使用。以及使用时请摘除金属、手表等。

禁止

- ①心脏起搏器等体内植入型电子仪器 ②人工心扉等维持生命力的医疗电子仪器
- ③心电图等装置型医疗电子仪器



🚫 ● 下述人群请勿使用。

禁止

- ①心脏病患者 ③孕期以及有怀孕的可能性 ④摄取酒精后

🚫 ● 使用时间及频度请遵守使用说明书的指示。

禁止

※过度使用可能造成身体伤害。

🚫 ● 下述人群是否可以使用请遵医嘱。

禁止

- ①经常需要去医院 ②原子弹辐射症 ③恶性肿瘤 ④急性病患者 ⑤血压异常 ⑥10岁以下儿童 ⑦感染性疾病 ⑧结核性疾病
- ⑨血友病患者 ⑩传染病患者 ⑪黑皮症患者 ⑫过敏症 ⑬服药中 ⑭疲劳时 ⑮发烧38度以上 ⑯皮肤异常 ⑰长期使用类固醇激素等肝功能失调引起毛细血管扩张的客人 ⑱有眼疾 ⑲眼睛治疗中或动过眼部手术 ⑳毛细血管扩张 ㉑白内障、绿内障、视网膜脱落

🚫 ● 贴片请勿夹贴在心脏周边，有造成心脏乱拍的危险。

禁止

🚫 ● 下述部位请勿使用。

禁止

- ①粘膜部位 ②肛门、阴部 ③经期时的腹部 ④整形过的部位 ⑤眼球 ⑥膝盖、肘部等关节部位 ⑦伤口、刚脱完毛不久的部位
- ⑧心脏附近 ⑨甲状腺附近、头部、口腔内 ⑩有痛觉知觉障碍的部位 ⑪因疤痕粉剂引起炎症的部位 ⑫因化妆品引发皮肤炎症的部位 ⑬有特异性皮炎、湿疹的部位 ⑭因摩擦、上火、物理刺激而产生病理性质斑的部位 ⑮植有金属、塑料、硅胶等部位

🚫 ● 请勿擅自对仪器机身以及附属品进行修理、分解、改造。如违反保修期间内也不予修理。

禁止

▼运作不良可能引发火灾、伤害。

🚫 ● 非仪器原本的目的、用途以外切勿使用。

禁止

▼有可能造成事故或故障。

🚫 ● 各贴片或导线坏掉、本体有异常时请立即停止使用并送修。

禁止

▼有可能造成火灾、火伤、事故。

🚫 ● 请勿与其他治疗器以及涂敷剂同时使用。

禁止

▼有可能造成不舒服、身体不适。

🚫 ● 请勿与其他电子产品一起用，请勿放在有强电波、磁力等场所保管。

禁止

▼有可能造成错误运转、故障。

🚫 ● 操作是请勿摘贴片。要摘贴时请务必按停止。

禁止

▼有可能造成强冲击。

🚫 ● 请勿在挥发性高的物质附近使用。(如汽油、稀释剂、洗甲水)

禁止

▼有可能引发爆炸、火灾。

警告	<p>● 在浴室使用时请注意仪器不要沾到水。 禁止 ▼ 在浴室等湿气大的地方放几天有可能造成故障。</p>
	<p>● 请勿将贴片及EMS电极接触金属。 禁止 ▼ 有可能造成强冲击。</p>
	<p>● 请勿边开车变使用本仪器。 禁止 ▼ 有可能造成清醒刺激、事故、故障。</p>
	<p>● 睡觉时请勿使用。 禁止 ▼ 有可能造成断线事故、故障。</p>
	<p>● 察觉到有煤气泄漏是请立即停止使用，通风后切断电源，立即拔掉电源适配器插孔。 禁止 ▼ 有可能造成煤气引火、爆炸、火灾。</p>
	<p>● 打雷时请立即停止使用。 禁止 ▼ 打雷时有电流通过，有可能造成异常出力。</p>
	<p>● 请勿在所述场所放置及使用本仪器（阳光可以直射到的地方、暖炉等发热器具附近等）、湿气大、灰尘多、有蒸汽（炉灶旁、浴室、加湿器周围等）等地方。 禁止 ▼ 有可能造成火灾、触电等危险。</p>
	<p>● 请勿放在不稳定的地方，注意避免掉落，不要放在物品上面。另外，请勿大力按压敲打操作键。 禁止 ▼ 有可能造成故障和受伤。</p>
	<p>● 请勿放在儿童易接触到的地方。 禁止 ▼ 有可能造成伤害。</p>
	注意
<p>● 充电线受损、插头松弛是请勿使用。如使用插线板请勿同时连接太多电子产品。 禁止 ▼ 有可能造成触电、短路起火。</p>	
<p>● 请勿破损、加工、勉强扭折、拉扯、捆束各条线。 禁止 ▼ 有可能造成触电、火灾。</p>	
<p>● 本仪器有下雨、洗脸、生活上不小心沾到水的防水机能，但是请勿放进水中。 禁止 ▼ 有可能造成触电、短路起火。</p> <p>● 不充电时请拔掉充电线。 禁止 ▼ 有可能造成受伤、火伤、因绝缘劣化产生的触电、漏电火灾。</p>	

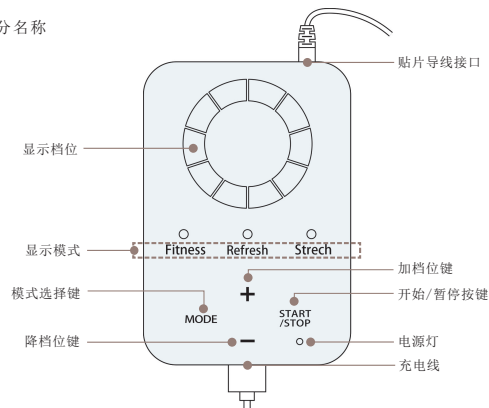
2. 仪器说明

● 附属品



※未附带电源适配器。

● 各部分名称



3. 仪器模式介绍

模式	效果	时间
Fitness	运动健美型EMS充分锻炼眼周肌肉。	30分钟
Refresh	活力保健型EMS使眼周肌肉恢复精力	30分钟
Strech	伸展放松型EMS给予眼周肌肉适度的刺激。	30分钟

各模式的时间已固定,无法任意设定。

4. 充电方法

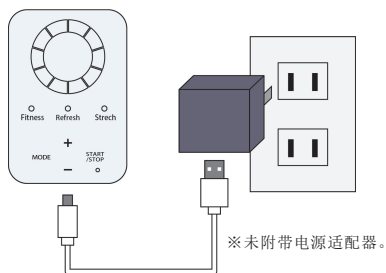
本仪器不可边充电边使用。

充电完成后请拔出充电线再使用。

购买后第一次充电时以及长时间未使用时请充电2.5小时左右。

(建议)

- 剩余电量不足5%时,充满电约需2.5小时
- 1次完整的充电可以使用10个小时以上。



1 在机身底侧的插口上接入充电线。

2 准备一个电源适配器接上充电线后充电。

3 充电时显示档位处全部亮灯,电源灯也点亮。

4 充电完成后显示档位处灭灯。

低电量显示

- 电量剩余20%以上时电源灯亮灯。
- 电量剩余20%以下时电源灯间隔1.5秒闪灭。
- 电量剩余5%以下时电源灯间隔0.5秒闪灭。

● 充电的适宜室温是15~30℃。低温充电可能造成电池寿命变短,请在适宜的室温下充电。另外在0℃以下充电可能减缓速度。

● 为保护内置电池,长时间不用的情况下也请一个月充一次电。

● 正常充电仪器工作时间也变短的话是电池的寿命。

充电结束后

请从插座上拔出电源适配器,并将充电线从插口取出。

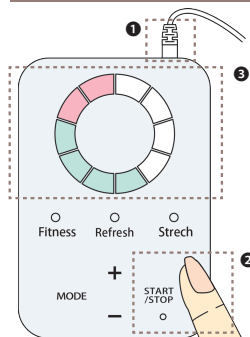
5. 使用步骤

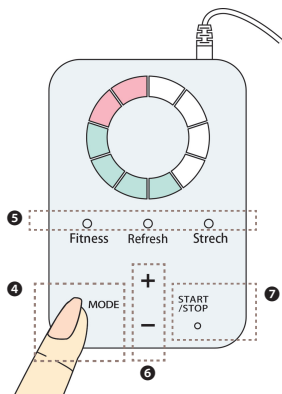
贴片的接法

- 1 将贴片插进①的接口处。

电源的ON/OFF

- 2 长按②的START / STOP会“哔哔”响两声,随后③的灯圈亮一圈即开机。
- 3 再按一次START / STOP为关机。
- 4 15分钟不操作仪器将自动关机。



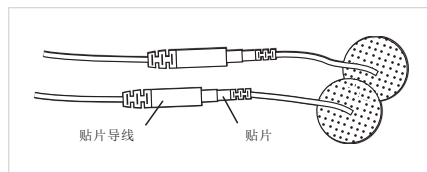


操作方法

- 按④的模式选择键⑤会以[Fitness]→[Refresh]→[Stretch]的顺序显示,亮灯的模式是所选模式。
- 3个模式选择一个,然后按⑥的START / STOP,所选模式的显示灯会由亮灯变閃灭。※模式开始后不可切换其他模式。
- 按⑥的+、-调整档位。※使用中也可以按+、-调整档位。
- 30分钟时间到了后会有“哔”一声代表停止。
- 操作中想停止时按⑦的START / STOP,从閃灭变亮灯就停止了。

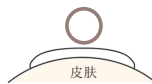
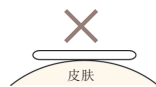
6. 操作方法

将贴片与导线接续,把贴片贴在想要操作的部位使用。
电流会让肌肉有收缩感,请用舒适的档位操作。



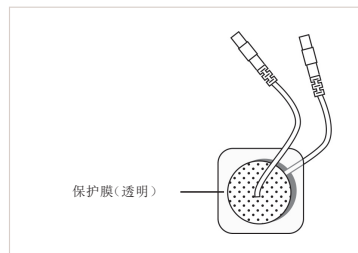
7. 贴片的使用

注意事项



贴片一定要与皮肤密着贴合。

贴片的保管方法



- 使用后请将保护膜贴回贴片。不贴保护膜贴片易变脏、易附着垃圾、灰尘等导致粘性变差,减短使用寿命。
- 请勿用指甲、刷子等尖锐物品弄伤贴面。
- 请勿使用热水、洗剂、药品(稀释剂、挥发油等)清洁。

⚠ 危险

- 贴片贴附位置请避免夹住心脏,以免造成心脏乱拍。
- 贴面损伤、剥离是使用可能造成能够烫伤,请马上替换新品。

⚠ 注意

- 操作时请摘除项链、耳环、介质、手表等金属制品。
- 请根据身体状态调整档位。
- 请务必使用专用贴片。
- 贴片务必密着肌肤,有间隙的话刺激会变强。
- 档位请从弱开始,适应后慢慢调高。请勿一开始就用高档位操作。
- 请根据肌肤状态进行操作。如肌肤有异常请立即停止使用。

8. 制品规格

机身

电源	充电式
电池	锂离子电池3.7V
电压	4.2V(最大)
耗电	0.2W(最大)
机身尺寸	H9.5×W6.5×D1.6cm
重量	约115g
充电时长	约2.5小时
使用时长	10个小时以上

保修卡

本卡为无偿修理保修内容的证明。

[保修规定]

- 客户名、经销店印、制造编号及购买日期无记载时视为无效。
- 以下情况为有偿,不执行无偿修理。
 - 误操作及不当修理、改造引发的故障时。
 - 购买后的寄送、移动、掉落造成的故障及破损时。
 - 消耗品需要交换时。
 - 保修卡丢失或必要事项未记入时。
 - 擅自修改保修卡内容时。
 - 火灾、地震、水灾、异常电压等造成的故障。
 - 一般家用以外使用后造成的损坏(院用等)。
- 修理时请向经销店出示本保修卡。丢失或不能提供时有偿修理。
- 本保修卡不会再次发行,请多加保管。

产品名称	eyenee(アイニー)
制造编号	
购入日期	年 月 日
保修对象	此日期起1年有效(本体保修)
客户姓名	
住址	〒 电话: ()
经销店	

经销商 株式会社CRECHES
大阪市中央区安土町1-6-7