



中国語版・英語版の取扱説明書はこちらから

中文版



English ver.



アイニーについて
情報・お問い合わせは
こちらから!



(株) CRECHES
〒541-0052 大阪市中央区安土町1-6-7

取扱説明書



ご使用前に、この取扱説明書をよくお読みになり、正しくお使いください。

はじめに

このたびは、eyenee (アイニー) をお買い上げ頂きまして、誠にありがとうございます。
本製品を正しくご使用頂くために、お使いになる前に必ずこの取扱説明書を通りお読みください。
また、本書には、保証書も付いておりますので、大切に保管をお願いします。

目次

1.安全上の注意	P1~3
2.本機の説明	P4
3.本機のモード機能	P5
4.本機の充電方法	P5・6
5.本機の使用手順	P6・7
6.トリートメント方法	P7
7.粘着パッドの取り扱い	P8
8.製品仕様	P9
eyenee (アイニー) 保証書	P10

1.安全上の注意

- ご使用前に、この「安全上の注意」をよくお読みになり、指示に従って正しくお使いください。
- ここに示した注意事項は、製品を安全に正しくお使い頂き、ご利用者や周りの人々への危害や損害を未然に防止するためのものです。

注意事項は、次のように区分されています。
いずれも、安全に関する重要な内容ですので、必ず守ってください！

絵表示の例

- | | |
|------|-------------------------------------|
| ⚠ 危険 | 人が死亡・または重症を負う危険が差し迫って生じることが想定される内容。 |
| ⚠ 警告 | 人が死亡・または重症を負う可能性が想定される内容。 |
| ⚠ 注意 | 人が障害を負う危険性、及び物的損害の発生などが想定される内容。 |
| 🚫 禁止 | 禁止の行為を告げるものです。 |

🚫 ●下記のような医療用電子機器との併用はしないでください。また貴金属類・時計などは、必ず外してください。
①ペースメーカー等の、体内挿入型医療用電子機器 ②人工心臓等の、生命維持用医療用電子機器
③心電計等の、装着型医療用電子機器



🚫 ●次のような方は、ご使用をお避けください。
①心臓疾患のある方 ②妊娠中、もしくは妊娠している可能性がある方 ③アルコールを摂取している方

🚫 ●使用時間や頻度は、取扱説明書の指示を守ってください。
🚫 ※過度のご使用は、身体に危害を与える原因となることがあります。

⚠ 危険

🚫 ●次のような方は、必ず医師とご相談の上でご使用ください。
🚫 ①過院の方 ②原爆症の方 ③悪性腫瘍の方 ④急性疾患の方 ⑤血圧異常の方 ⑥10歳以下の方 ⑦感染性疾患の方
⑧結核性疾患の方 ⑨血友病患者の方 ⑩法定伝染病の方 ⑪顔面黒皮症の方 ⑫アレルギー疾患の方 ⑬薬を服用している方
⑭激しく疲労している方 ⑮38℃以上の有熱性疾患の方 ⑯皮膚に異常のある方 ⑰ステロイド系ホルモン剤の長期使用や、肝機能障害で毛細血管拡張を起こしている方 ⑱眼の疾患を抱えている方 ⑲目の治療中、目の手術を受けた人方※レーシックは除く ⑳毛細血管拡張を起こしている方 ㉑白内障、緑内障、網膜剥離の方
※ご使用中に異常を感じた場合は、直ちにご使用をお止めください。

🚫 ●粘着パッドの貼り付け位置は、心臓を挟んだ形ではお止めください。心拍が乱れる恐れがあります。

🚫 ●次のような部位へのご使用は、お避けください。
🚫 ①粘膜の部位 ②肛門や陰部 ③月経時の腹部 ④整形手術をした部位 ⑤眼球の上 ⑥ヒザ・ヒジなどの関節部 ⑦傷口や、脱毛後間もない部位 ⑧心臓の近く ⑨甲状腺付近・頸部・口内 ⑩痛風・知覚障害を起こしている部位 ⑪にきびや吹き出物で炎症を起こしている部位 ⑫化粧品などで皮膚炎症を起こしている部位 ⑬アトピー・湿疹などの症状がある部位 ⑭痒みや火照り、物理的刺激などによる、病的なシミのある部位 ⑮金属・プラスチック・シリコンなどを体内に埋め込んである部位

🚫 ●本体、および付属品を勝手に修理・分解・改造しないでください。保証期間内であっても保守・修理を受けられない場合があります。
▼作動不良を起こし、火災・火傷の原因となります。

🚫 ●本来の目的や、用途以外には絶対にご使用にならないでください。
🚫 ▼事故や故障の原因となります。

⚠ 警告

🚫 ●各パッドやコードが壊れたり、本体に異常が発生した場合は直ちにご使用を中止し、必ず修理をご依頼ください。
🚫 ▼火災・火傷・事故の原因となります。

🚫 ●他の治療器との同時使用や、塗布剤(スプレー式など含む)との併用はしないでください。
🚫 ▼気分が悪くなったり、体調不良を起こすことがあります。

🚫 ●他の電気製品との併用や、強い電波や磁気の発生場所でのご使用や保管は、避けてください。
🚫 ▼ノイズによる誤作動や、故障の原因となることがあります。

🚫 ●トリートメント動作中に粘着パッドを脱着しないでください。脱着する際は、必ずトリートメントを休ましてください。
🚫 ▼強いショックを受けることがあります。

🚫 ●揮発性の高いもの(ベンジン・シンナー・除光液)などの近くでは、絶対にご使用にならないでください。
🚫 ▼爆発や、火災を引き起こす恐れがあります。

警告

- お風呂で使用する場合は、本体をお湯やお水の中につけないようにしてください。
 禁止 ▼長時間、お風呂場などの湿気の高い場所で放置すると故障の原因になります。
- ●粘着パッド及びEMS電極に金属が触れないようにしてください。
 禁止 ▼強いショックを受けることがあります。
- ●自動車などを運転しながらのご使用はしないでください。
 禁止 ▼強い刺激や、事故・故障の原因となります。
- ●就寝中のご使用はお止めください。
 禁止 ▼断線事故や、トラブルに繋がる恐れがあります。
- ●ガス漏れに気付いた時には、直ちにご使用を中止し、排気をしてから電源を切り、速やかにACアダプタージャックを抜いてください。
 禁止 ▼ガスに引火し、爆発や火災の原因になることがあります。
- ●雷が鳴り出したら、直ちにご使用を中止してください。
 禁止 ▼落雷によって、過電流が流れ、異常出力が発生する場合があります。
- ●高温になる場所(直射日光の当たる所や、ストーブ等の発熱器具の近くなど)や、湿気やホコリの多い場所、湯気の当たる場所(調理台・風呂場・加湿器のそばなど)でのご使用、また放置しないでください。
 禁止 ▼火災・感電の原因となる場合があります。
- ●不安定な場所に置いたり、落としたり、モノの上に置いたりしないでください。また、操作部を必要以上に強く押ししたり、叩いたりしないでください。
 禁止 ▼故障や、怪我の原因となる場合があります。
- ●子供の手の届く場所に保管しないでください。
 禁止 ▼怪我の原因となる恐れがあります。

注意

- ●充電用USBコードや粘着パッドコードを抜く時は、濡れた手で持ったり、コードを強引に引っ張らないでください。
 禁止 ▼感電や、ショートして発火することがあります。
- ●充電用USBコードが傷んでいたり、コンセントの差込みが緩い時は、ご使用にならないでください。また、タコ足配線はしないでください。
 禁止 ▼感電や、ショートして発火することがあります。
- ●各コードを傷つけたり、破損したり、加工したり、無理に捻じ曲げたり、引っ張ったり、束ねたりしないでください。
 禁止 ▼感電や、火災の危険性があります。
- ●本機は雨や洗顔等、生活上で水がかかる程度の防水機能はございますが、水中や海中での使用はできませんのでご注意ください。
 禁止 ▼感電や事故、故障の原因となります。
- ●ご使用中は、粘着パッドの接続コードを抜き差ししないでください。
 禁止 ▼怪我や事故、火傷、感電、漏電の原因となります。

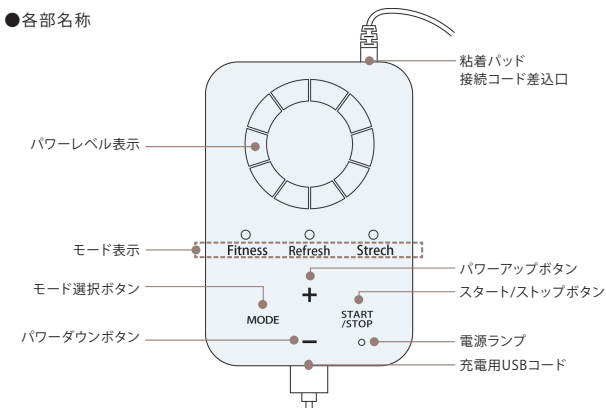
2. 本機の説明

●標準付属品



※ACアダプターは付属しておりません。

●各部名称



3.本機のモード機能

モード	内容	時間
Fitness	フィットネス系のEMSが目の周りの筋肉を運動させて鍛えます。	30分
Refresh	リフレッシュ系のEMSが目の周りの筋肉を心地よく刺激します。	30分
Stretch	ストレッチ系のEMSが目の周りの筋肉の引き締めにも効果的にアプローチします。	30分

各モードのタイマーは、あらかじめ設定されていますので任意に設定することはできません。

4.本機の充電方法

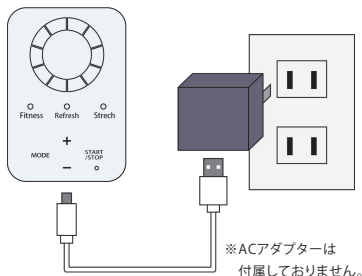
本機は充電しながらのご使用はできません。

充電完了後、充電ケーブルを取り外してご使用ください。

購入後初めて使用する場合や長時間使用しなかった場合は、約2.5時間充電してください。

(充電の目安)

- 残量が5%以下の場合、満充電までの時間は約2.5時間です。
- 1回のフル充電で10時間以上使用できます。



- 1 本体の底面にある充電コネクタに、充電用USBコードを差し込みます。
- 2 充電用USBコードを、お持ちのACアダプターに差し込んで充電してください。
- 3 充電中は電源ランプとパワーレベル表示が全て点灯します。
- 4 充電が完了すると、パワーレベル表示の点灯が消えます。

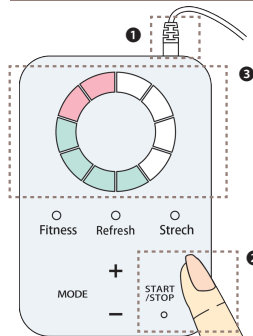
低電力表示

- 電力の残量が20%以上ある場合は、電源ランプは点灯しています。
 - 電力の残量が20%以下になると、電源ランプが1.5秒間隔で点滅します。
 - 電力の残量が5%以下になると、電源ランプが0.5秒間隔で点滅します。
- 充電に適した室温は15～30℃です。低温での充電は電池の寿命が短くなる原因になりますので、適温で充電を行ってください。また約0℃以下では、充電スピードが低下する場合があります。
- 内蔵電池保護のため、長時間で使用されない場合でも月に1回充電を行ってください。
- 正しく充電された状態でも稼働時間が短い場合は、電池の寿命です。

充電終了後

コンセントからACアダプターを抜き、充電コネクタから充電用USBコードを取り外してください。

5.本機の使用手順

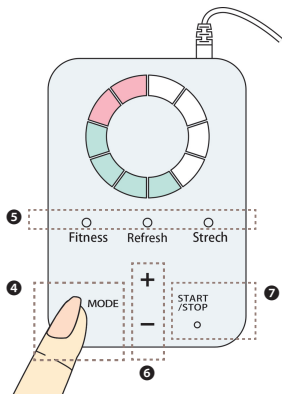


粘着パッド接続コードの接続

- 1 ①の本体上部のジャック差込口に、粘着パッド接続コードを差し込み、接続します。

電源の入力方・切り方

- 2 ②のSTART / STOPを長押しすると、ビッピッと2回音が鳴り、③の円状のランプが一周して光り、電源が入ります。
- 3 再度START / STOPを長押しすると、電源が切れます。
- 4 15分操作をしない状態が続くと、自動的に電源が切れます。



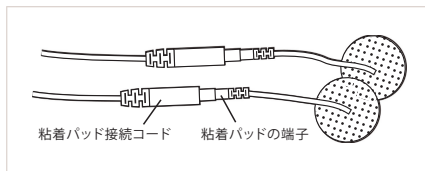
モードの選択方法

- 5 ④のMODEを押すと、⑤が[Fitness]→[Refresh]→[Stretch]の順番で、モード表示が点灯します。
- 6 3つのモードのいずれかを選択し、⑦のSTART / STOPを押すと、選択したモードが点灯から点滅に変わります。※モードがスタートすると、他のモード切替えはできません。
- 7 ⑥の+、-を押してパワー調整をします。※使用中は+、-を押してパワー調整をすることができます。
- 8 30分経つと、ピッと音が鳴り、終了します。
- 9 トリートメント中に停止したい場合は、⑦のSTART / STOPを押すと点滅から点灯に変わり、停止することができます。

6. トリートメント方法

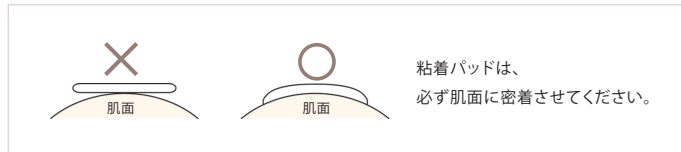
「粘着パッドの端子」と「粘着パッド接続コード」をしっかり差し込み、トリートメント部位に粘着パッドを貼り付けてください。

電気による筋肉の収縮を感じられる心地良いレベルで、トリートメントを行ってください。

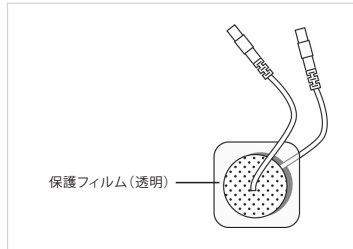


7. 粘着パッドの取り扱い

粘着パッドの貼り付け注意事項



粘着パッドの保管方法



- ご使用后、必ず保護フィルム(透明)を、粘着面に貼って保管してください。保護フィルムを貼らずに保管した場合、粘着面がベタベタしていますので、ゴミ・ホコリ等が付着しやすく、粘着力が弱くなり製品寿命が短くなる恐れがあります。
- 指先の爪、ブラシなどでゴシゴシ洗った粘着面を傷つけないでください。
- お湯や洗剤、薬品(シンナー、ベンジン等)は使用しないでください。

⚠ 危険

- 粘着パッドの貼り付け位置は、心臓を挟んだ形ではお止めください。心拍が乱れる恐れがあります。
- 粘着面が傷ついたり、はがれたりした状態でご使用すると火傷をする可能性があります。必ず新品と取り換えてご使用ください。

⚠ 注意

- ネックレスやピアス、指輪、腕時計などの貴金属類は外してから行ってください。
- 体の状態に合わせて、レベルを調整してください。
- 必ず、専用の粘着パッドをご使用ください。
- 粘着パッドは必ず密着させてください。隙間があると刺激を強く感じます。
- 出力レベルは、初めは弱めに設定し、慣れるにつれて少しずつ上げてください。いきなり高いレベルでトリートメントする事はお止めください。
- お肌の状態にあわせてトリートメントを行ってください。万一お肌に異常を感じた場合は、直ちに使用を停止してください。

8. 製品仕様

本体

電源	充電式
使用電池	リチウムイオンバッテリー3.7V
電圧	4.2V(最大)
消費電力	0.2W(最大)
本体サイズ	H9.5×W6.5×D1.6cm
重量	約115g
充電時間	約2.5時間
使用時間	10時間以上

保証書

本書は、保証規定内容により無償修理を行う事をお約束するものです。

[保証規定]

- お客様名・販売店印・製造番号並びに、ご購入年月日の記載が無い場合は、無効とさせていただきます。
- 以下の場合におきましては、保証期間中でも「有償修理」とさせていただきます。
 - 誤ったご使用、及び不当な修理や改造によって引き起こされた故障
 - 購入後の輸送・移動・落下などによる故障及び破損
 - 消耗部品の交換を要する場合
 - 保証書を紛失された、もしくは必要事項が未記入であった場合
 - 保証書の内容を無断で修正した場合
 - 火災・地震・水害・異常電圧などによる故障
 - 一般家庭用以外(業務用など)でご使用された場合
- 修理に際しては、本保証書を販売店にご提示ください。紛失などによりご提示が無き場合は、有償修理となります。
- 本保証書は、再発行致しませんので、大切に保管してください。

商品名	eyenee(アイニー)		
製造番号			
ご購入年月日	年	月	日
保証期間対象部品	ご購入日から1年間・本体		
お客様名			
ご住所	〒	TEL ()	
販売店			

発売元 (株)CRECHES
〒541-0052 大阪市中央区安土町1-6-7